

## МЕСЕЧЕН СТАТИСТИЧКИ БИЛТЕН

## ЈУЛИ 2020

Пазарна капитализација : 175.268.379.917

Промет : 382.669.819

Број на трансакции: 1.319

МБИ10: 4.289,51

↑1,47%

↓14,16%

↓14,68%

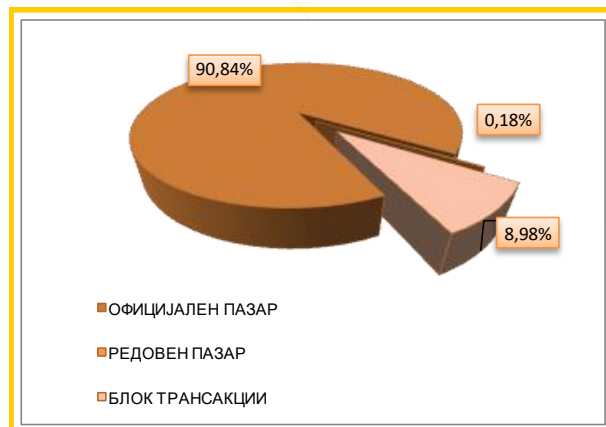
↑4,20%

## БЕРЗАНСКИ ПОКАЗАТЕЛИ

ПРОМЕТ (денари)	Јуни 2020	Јули 2020	%
<b>КЛАСИЧНО ТРГУВАЊЕ</b>	<b>376.561.482</b>	<b>348.296.794</b>	<b>-1,79</b>
АКЦИИ	293.017.457	344.870.372	17,70
ОБВРЗНИЦИ	61.626.272	3.426.422	-94,44
ДРУГИ ХАРТИИ ОД ВРЕДНОСТ	21.917.753	0	-
ПРОСЕЧЕН ДНЕВЕН ПРОМЕТ (денари)	17.931.499	15.831.672	-6,25
ПРОСЕЧЕН ДНЕВЕН БРОЈ НА ТРАНСАКЦИИ	73	59	-19,18
<b>БЛОК ТРАНСАКЦИИ</b>	<b>69.210.410</b>	<b>34.373.025</b>	<b>-50,34</b>
ЈАВНИ БЕРЗАНСКИ АУКЦИИ	0	0	-
ЈАВНА ПОНУДА НА ХВ	0	0	-
<b>ВКУПНО</b>	<b>445.771.892</b>	<b>382.669.819</b>	<b>-14,16</b>
<b>БРОЈ НА ТРАНСАКЦИИ</b>			
КЛАСИЧНО ТРГУВАЊЕ	1.535	1.312	-14,53
БЛОК ТРАНСАКЦИИ	11	7	-36,36
ЈАВНИ БЕРЗАНСКИ АУКЦИИ	0	0	-
ЈАВНА ПОНУДА НА ХВ	0	0	-
<b>ВКУПНО</b>	<b>1.546</b>	<b>1.319</b>	<b>-14,68</b>
<b>ПАЗАРНА КАПИТАЛИЗАЦИЈА ( денари)</b>			
ПАЗАРНА КАПИТАЛИЗАЦИЈА НА АКЦИИ	<b>172.736.531.720</b>	<b>175.268.379.917</b>	<b>1,47</b>
БЕРЗАНСКА КОТАЦИЈА	168.594.489.405	171.126.337.602	1,50
ПАЗАР НА АДПОИ	4.142.042.315	4.142.042.315	0,00
ПАЗАРНА КАПИТАЛИЗАЦИЈА НА ОБВРЗНИЦИ	<b>12.522.203.683</b>	<b>12.617.602.975</b>	<b>0,76</b>
ПАЗАРНА КАПИТАЛИЗАЦИЈА НА ДРУГИ ХВ	<b>313.102.125</b>	<b>313.107.708</b>	<b>0,00</b>
<b>ВКУПНО ПАЗАРНА КАПИТАЛИЗАЦИЈА</b>	<b>185.571.837.528</b>	<b>188.199.090.599</b>	<b>1,42</b>
МБИ10	<b>4.116,66</b>	<b>4.289,51</b>	<b>4,20</b>
ОМБ	<b>132,91</b>	<b>133,02</b>	<b>0,08</b>
БРОЈ НА КОТИРАНИ ДРУШТВА	<b>100</b>	<b>100</b>	<b>0,00</b>
БРОЈ НА ДЕНОВИ НА ТРГУВАЊЕ	<b>21</b>	<b>22</b>	<b>4,76</b>

## СТРУКТУРА НА ПРОМЕТ

Пазарен сегмент	Промет (денари)	Промет (ЕВРА)	% на учество	Број на трансакции
Официјален пазар	347.626.081	5.634.558	90,84	1.299
Редовен пазар	670.713	10.871	0,18	13
Блок трансакции	34.373.025	557.141	8,98	7
<b>Вкупно</b>	<b>382.669.819</b>	<b>6.202.570</b>	<b>100,00</b>	<b>1.319</b>



## МЕСЕЧЕН СТАТИСТИЧКИ БИЛТЕН

## НАЈТРГУВАНИ АКЦИИ НА ОФИЦИЈАЛЕН ПАЗАР

Хартија од вредност	Макс (денари)	Мин (денари)	Просечна цена (денари)	Количина	Промет во БЕСТ во денари	Промет во ЕВРА	% Учество во прометот	Број на транс.	Пазарна капитализација (денари)
Комерцијална банка Скопје	6.299,00	5.800,00	6.031,86	27.590	168.026.879	2.723.491	48,82	594	14.336.334.219
Алколоид Скопје	12.799,00	11.850,00	12.146,55	3.766	45.842.268	743.041	13,32	185	17.909.117.363
Гранит Скопје	980,00	930,00	950,97	42.585	40.723.241	660.073	11,83	86	2.954.664.674
Макпетрол Скопје	66.999,00	64.001,00	65.298,54	257	16.816.585	272.574	4,89	71	7.382.265.693
Стопанска банка Скопје	1.093,00	1.050,00	1.066,37	13.400	14.346.013	232.530	4,17	68	18.739.661.990
Прилепска Пиварница Прилеп	32.445,00	32.445,00	32.445,00	418	13.562.010	219.823	3,94	3	1.295.139.510
НЛБ Банка Скопје	17.700,00	16.013,00	16.681,87	725	12.180.006	197.422	3,54	45	14.817.958.350
Жито Полог Тетово	1.800,00	1.800,00	1.800,00	5.782	10.407.600	168.693	3,02	36	100.794.600
Стопанска банка Битола	2.729,00	2.401,00	2.604,87	2.257	5.918.664	95.933	1,72	24	1.016.931.177
УНИ Банка Скопје	2.399,00	2.150,00	2.230,88	1.361	2.978.345	48.275	0,87	30	1.309.822.813
Останати				64.666	13.398.048	217.165	3,89	148	91.263.647.212
Вкупно				162.807	344.199.659	5.579.020	100,00	1.290	171.126.337.602

## АКЦИИ НА ОФИЦИЈАЛЕН ПАЗАР— НАЈГОЛЕМ ПОРАСТ/ПАД

Акција	Просечна цена (денари) 30.06.2020	Просечна цена (денари) 31.07.2020	% на промена
<b>НАЈГОЛЕМ ПОРАСТ</b>			
Огражден Струмица	1.250,00	1.860,00	48,80
РЖ Уготур Скопје	24,00	28,00	16,67
УНИ Банка Скопје	2.060,00	2.399,00	16,46
ТТК Банка АД Скопје	1.170,00	1.300,00	11,11
Пекабеско Скопје	12.730,00	14.000,00	9,98
<b>НАЈГОЛЕМО ОПАЃАЊЕ</b>			
Сковин Скопје	500,00	5,00	-99,00
РЖ Институт Скопје	90,00	46,00	-48,89
Карпош Скопје	850,00	441,00	-48,12
Тутунски комбинат Прилеп	250,00	155,00	-38,00
Попова Кула Демир Капија	21,00	16,00	-23,81

## ПРЕГЛЕД НА ТРГУВАЊЕ СО ОБВРЗНИЦИ

	МАКС (%)	МИН (%)	Последна просечна дневна цена (%)	Последен датум на тргување	Обем (ХВ во ЕВРА)	Промет (денари)	Промет (ЕВРА)	Принос до достасување на обврзницата *
ТТК банка АД Скопје - корпоративна обврзница I емисија	100,00	100,00	100,00	27.7.2020	50	3.084.750	50.000	3,50%
Р. Македонија - денационализација 16	99,00	99,00	99,00	30.7.2020	1.757	107.314	1.739	2,28%
Р. Македонија - денационализација 17	99,00	99,00	99,00	23.7.2020	3.098	189.221	3.067	2,24%
Р. Македонија - денационализација 18	99,00	99,00	99,00	09.7.2020	739	45.137	732	2,22%

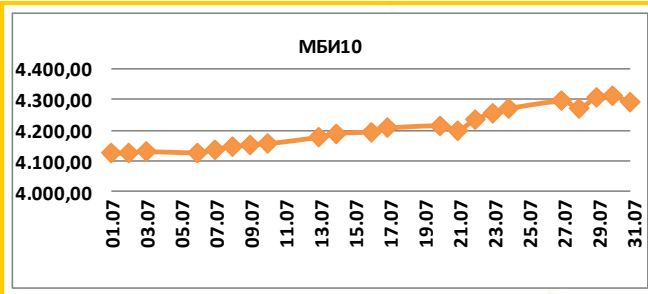
\*Моделот на калкулација го покажува годишниот просечен принос до достасување на обврзници со рок на достасување над 1 година и е прилагоден на карактеристиките на обврзниците. Датум на пресметување 31.07.2020 година, со последната просечна цена на тргување на обврзниците



## МЕСЕЧЕН СТАТИСТИЧКИ БИЛТЕН

## Вредност на 31.07.2020 4.289,51

Максимална вредност во Јули(30.07.2020)	4.311,51
Минимална вредност во Јули (01.07.2020)	4.124,75
% на промена од 30.12.2019	-7,73%



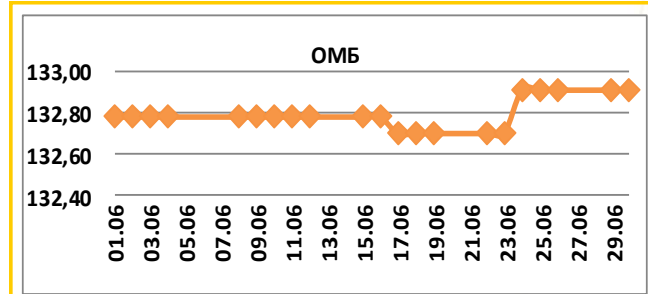
Се за Македонскиот Берзански Индекс МБИ10 на:  
<http://www.mse.com.mk/Indices.aspx?Index=MBI10>

Елементи на МБИ10	Вкупен промет (денари)	Обем	Број на трансакции	Последна дневна просечна цена	% на месечна промена на цена
Алколоид Скопје	45.842.268	3.766	185	12.512,02	5,10
Гранит Скопје	40.723.241	42.585	86	962,00	3,32
Комерцијална банка Скопје	168.026.879	27.590	594	6.290,44	8,43
Макпетрол Скопје	16.816.585	257	71	65.689,04	1,06
Македонијатурист Скопје	198.000	45	3	4.400,00	-1,79
Стопанска банка Скопје	14.346.013	13.400	68	1.073,28	2,22
ТТК Банка Скопје	11.350.987	9.215	23	1.300,00	11,11
Македонски Телеком Скопје	2.315.700	7.257	15	309,00	-1,24
Стопанска банка Битола	5.918.664	2.257	24	2.601,00	0,01
НЛБ Банка Скопје	12.180.006	725	45	17.350,00	8,44

## ОМБ

## Вредност на 31.07.2020 133,02

Максимална вредност во Јули(20.07.2020)	133,02
Минимална вредност во Јули(02.07.2020)	132,91
% на промена од 30.12.2019	0,08%



Се за Индексот за обврзници на Македонската берза ОМБ на:  
<http://www.mse.com.mk/Indices.aspx?Index=OMB>

Елементи на ОМБ	Вкупен промет (денари)	Обем	Број на трансакции	Последна дневна просечна цена	% на месечна промена на цена
Обврзници на РМ за денационал. (RMDEN13)	0	0	0	99,00	0,00
Обврзници на РМ за денационал. (RMDEN14)	0	0	0	99,20	0,00
Обврзници на РМ за денационал. (RMDEN15)	0	0	0	99,00	0,00
Обврзници на РМ за денационал. (RMDEN16)	107.314	1.757	4	99,00	0,10
Обврзници на РМ за денационал. (RMDEN17)	189.221	3.098	2	99,00	1,02
Обврзници на РМ за денационал. (RMDEN18)	45.137	739	1	99,00	0,00

## МЕСЕЧЕН СТАТИСТИЧКИ БИЛТЕН

## ПОКАЗАТЕЛИ ЗА КОТИРАНИТЕ ДРУШТВА ОД МБИ10

Друштво	Коефициент цена на акција/ добивка по акција <sup>1</sup>	Дивиденден принос <sup>2</sup>	Учество на странски инвеститори во основна главнина во Јули 2020	Учество на странски инвеститори во основна главнина во Јуни 2020	Промена
Алкалоид АД Скопје	17,64	2,88%	2,97%	2,98%	-0,01%
Гранит АД Скопје	9,72	3,46%	3,72%	4,70%	-0,98%
Комерцијална банка АД Скопје	7,85	8,74%	3,22%	3,23%	-0,01%
Макпетрол АД Скопје	8,43	3,04%	1,17%	1,18%	-0,01%
Македонијатурист АД Скопје	18,75	5,16%	0,80%	0,80%	0,00%
Стопанска банка АД Скопје	7,9	0,00%	92,37%	92,36%	0,01%
ТТК Банка АД Скопје	10,89	8,46%	1,25%	1,25%	0,00%
Македонски Телеком АД Скопје	19,67	4,98%	1,48%	1,48%	0,00%
Стопанска банка АД Битола	59,93	0,00%	3,25%	3,28%	-0,03%
НЛБ Банка АД Скопје	8,01	0,00%	87,86%	87,86%	0,00%

[1] Цена на акција на последен ден на тргување/Добивка по акција.

[2] Показателите се пресметани со користење на податоци од последните објавени финансиски извештаи и последната исплатена дивиденда.

## СТРАНСКИ ИНВЕСТИТОРИ НА ОФИЦИЈАЛНИОТ ПАЗАР НА БЕРЗАТА

Јули 2020	Странски правни лица инвеститори Јули 2020	Странски физички лица инвеститори Јули 2020	Вкупно странски инвеститори Јули 2020	Вкупно странски инвеститори Јуни 2020	Промена
Акции <sup>3</sup>	34,81%	1,18%	35,99%	36,01%	-0,02%
Обврзници за денационализација <sup>4</sup>	0,18%	0,06%	0,24%	0,24%	0,00%
Континуирани државни обврзници <sup>5</sup>	0,06%	0,00%	0,06%	0,06%	0,00%

[3] Состојба на последен ден на тргување во месецот, според податоците добиени од Централниот депозитар за хартии од вредност, а која се однесува на учество на странските инвеститори во вкупната главнина на друштвото

[4, 5] Состојба на последен ден на тргување во месецот, според податоците добиени од Централниот депозитар за хартии од вредност, а која се однесува на учество на странските инвеститори во вкупната номинална вредност на обврзниците

УЧЕСТВО НА СТРАНСКИТЕ И ДОМАШНИТЕ ИНВЕСТИТОРИ ВО ВКУПНИОТ ПРОМЕТ НА БЕРЗАТА <sup>5</sup>

	КУПУВАЊЕ % на учество	ПРОДАВАЊЕ % на учество
Странски физички лица	0,64%	1,86%
Странски правни лица	0,09%	11,47%
<b>Вкупно странски</b>	<b>0,73%</b>	<b>13,33%</b>
Домашни физички лица	71,23%	69,28%
Домашни правни лица	28,05%	17,39%
<b>Вкупно домашни</b>	<b>99,27%</b>	<b>86,67%</b>

[5] Состојба на последен ден на тргување во месецот, според податоците добиени од Централниот депозитар за хартии од вредност а која се однесува на учеството на странските и домашните инвеститори во вкупниот промет остварен на Берзата.

## ПРОМЕТ НА ЧЛЕНКИТЕ НА МАКЕДОНСКА БЕРЗА ВО ДЕНАРИ

Членка	Членка	%		Блокови	%		Јавни берзански аукции		Јавна понуда		Вкупно
		Класично тргување	Класично тргување		Блокови	Блокови	Јавна понуда	% Јавна понуда			
ИЛИРИКА ИНВЕСТМЕНТС АД Скопје	IL	318.741.009	45,76	0	0,00	0	0,00	0	0,00	318.741.009	
Комерцијална банка АД Скопје	KB	88.498.182	12,70	10.016.220	14,57	0	0,00	0	0,00	98.514.402	
Еурохаус АД Скопје	EH	91.914.493	13,19	0	0,00	0	0,00	0	0,00	91.914.493	
НЛБ Банка АД Скопје	TN	65.851.794	9,45	0	0,00	0	0,00	0	0,00	65.851.794	
ИНВЕСТИБРОКЕР АД Скопје	MI	52.151.187	7,49	0	0,00	0	0,00	0	0,00	52.151.187	
ИНОВО БРОКЕР АД Скопје	IN	17.782.883	2,55	14.857.920	21,61	0	0,00	0	0,00	32.640.803	
ТТК Банка Скопје	TK	15.240.922	2,19	16.850.910	24,51	0	0,00	0	0,00	32.091.832	
Фершпед Брокер АД Скопје	FR	4.200.915	0,60	27.021.000	39,31	0	0,00	0	0,00	31.221.915	
Стопанска банка АД Скопје	SB	25.622.908	3,68	0	0,00	0	0,00	0	0,00	25.622.908	
Еуростандард Банка АД Скопје	ES	11.747.701	1,69	0	0,00	0	0,00	0	0,00	11.747.701	
Шпаркасебанка АД Скопје	SP	4.841.594	0,70	0	0,00	0	0,00	0	0,00	4.841.594	
<b>Вкупно</b>		<b>696.593.588</b>	<b>100,00</b>	<b>68.746.050</b>	<b>100,00</b>	<b>0</b>	<b>100,00</b>	<b>0</b>	<b>100,00</b>	<b>765.339.638</b>	

Кај сите трансакции освен Јавните берзански аукции за државни хартии од вредност се применува двојно пресметување (и при купување и при продавање), со цел да е опфатено учеството на брокерските куќи во прометот и при вкратените трансакции. Со оглед на тоа што од 13-ти Јуни 2003 година од продажната страна при тргувањето со акции и удели во сопственост на државата се јавува Македонската Берза АД Скопје, нема да важи правилото на двојно пресметување кај државата, туку ќе се земе предвид само тргувањето од куповната страна.

# МЕСЕЧЕН СТАТИСТИЧКИ БИЛТЕН

## КАКО ПОТСЕТУВАЊЕ

Продуктот на Македонската берза **БЕСТНЕТ АНАЛИТИКА** е современ интернет сервис кој им помага на инвеститорите во градење на компетентни стратегии за вложување и носење на квалитетни инвестициски одлуки.

### БЕСТНЕТ АНАЛИТИКА во себе содржи:

- Податоци за повеќе од **100** компании со кои се тргува на Македонската берза
- Повеќе од **70** најразлични финансиски показатели за компании и повеќе од **40** показатели за банки
- Следење и споредување на вредностите за последните **3** години
- Следење на резултатите по квартали
- Податоци во денари, евра и долари
- Податоци за исплатените дивиденди на компаниите за последните **4** години
- Податоци за најголемите акционери на компанијата
- Податоци за органите на управување на компанијата
- Податоци за поврзаните компании
- Споредување и следење на поголем број на финансиски показатели
- Следење на показателите по сектори и индустриски гранки
- Графички приказ на техничките индикатори
- Преку **40** технички индикатори и осцилатори
- Следење на вложувањата, утврдување на нивната моментална вредност
- Пресметка на добивките/загубите на нереализираните трансакции
- Пресметка на добивките/загубите од извршените тргувања
- Симулирани портфолија


Шифра на XB	Датум на трансакција	Број на трансакција	Количина	Куповна вредност - вкупно (во ден.)	Датум на последна цена	Последна просечна цена	Вкупна вредност (во ден.)	Нереализирана добивка / загуба (во ден.)	% промена од купување на XB	% од вредноста на вкупните вложувања
<b>скратен преглед на поединечна трансакција</b>										
GRNT	17.02.2009	X52515136						1.800.000,00	133,33%	3,74%
TEL	11.06.2009	1235649	600,00	360.000,00	21.01.2008	653,11	391.866,00	31.866,00	8,85%	1,00%
<b>детален преглед на поединечна трансакција</b>										
P.Македонија - денационализирана 01 (RMДЕН01)										
Тип на хартија	Bond		Куповна вредност - вкупно (во ден.)		107.092,08					
Датум на трансакција	11.07.2008		Датум на последна цена		27.11.2007					
Број на трансакција	1919		Последна просечна цена		85,08					
Количина	2.250,00		Нето вредност (во ден.)		116.662,50					
Куповна цена (во %)	77,50		Акумулирана камата (во ден.)		1.225,88					
Номинална вредност	1,00 EUR		Вкупна вредност (во ден.)		117.888,35					
Куповна вредност (во ден.)	106.689,77		Нереализирана добивка / загуба (во ден.)		11.198,57					
Купена акумул. камата (во ден.)	402,31		% промена од купување на XB		10,00%					
Трансакциони трошоци (во ден.)	500,00		% од вредноста на вкупните вложувања		0,30%					
<b>TOTAL</b>			<b>36.067.092,08</b>		<b>62.684.319,35</b>		<b>26.617.629,57</b>		<b>100,00%</b>	

Опис на XB	Податоци од тргувањето
Лазарен сегмент	Официјален пазар
Лазарен подсегмент	Берзанска котација - обични акции
Тип на XB	Обични акции
ISIN број	MKALK4101011
Вкупна издадена XB	1431353
Шифра на XB	ALK
Номинална вредност	25,56 EUR
<b>Движења на цената и прометот</b>	
Највисока цена во пос. 52 недели	4.599,00
Најниска цена во пос. 52 недели	3.799,00
% промена во пос. 30 дена	8,48%
% промена во пос. 3 месеци	6,98%
% промена во пос. 6 месеци	0,80%
% промена во пос. 1 година	-4,07%
Просечен дневен промет во пос. 30 дена	645.146,23
Просечен дневен промет во пос. 3 месеци	812.362,12
Просечен дневен промет во тековната година	626.836,29
Просечен дневен промет во пос. 52 недели	1.304.591,88
<b>Показатели по акција за издавачот</b>	
Коефициент цена / добивка	10,43
Дивиденден принос	3,98%
Коефициент цена / Книговодствена вредност по акција	0,91
Коефициент цена / Акумулирана добивка по акција	2,62
Коефициент цена / Приходи од продажба	1,01
Коефициент цена / Годишни приливи од оперативни активности	13,59
Коефициент цена / оперативна добивка	8,93
Коефициент цена / EBITDA	6,35
Највисок P/E во пос. 52 недели	11,46
Најнисок P/E во пос. 52 недели	9,47
Нето добивка по акција за пос. 12 месеци	430,59
Коефициент цена / добивка за пос. 12 месеци	9,77

Повеќе информации на : [www.bestnet.com.mk](http://www.bestnet.com.mk)



# ПРАКТИЧНОСТ ВО 3 ЧЕКОРИ



Во промотивниот период до 31.12.2020 година,  
бесплатно дигитализирајте до две Mastercard® картички.

[www.kompay.mk](http://www.kompay.mk)



## КомРау. Твојот мобилен паричник



комерцијална банка ад скопје

[www.kb.com.mk](http://www.kb.com.mk) контакт центар: (02) 3 296 800



МАКЕДОНСКА БЕРЗА  
MACEDONIAN STOCK EXCHANGE